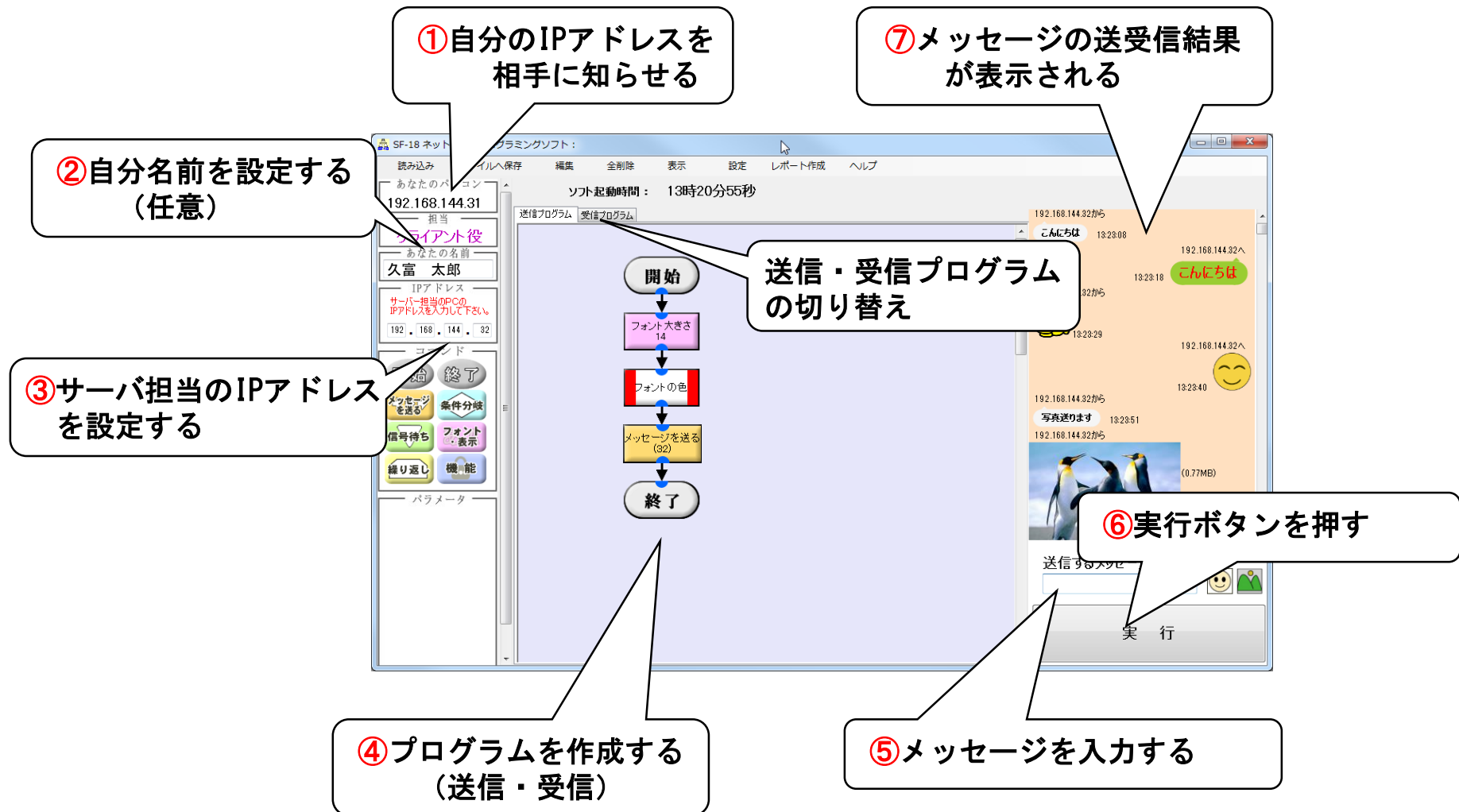


3人通信の操作手順(クライアント)

※ IPアドレスはプライベートIPアドレスを使用しますのでセキュリティは安全です。



コマンド一覧(クライアント)

2人でメッセージ通信



メッセージを送る

- メッセージを送る
- メッセージを送る（音連動）

- ・・・指定したIPアドレス宛にメッセージを送る
- ・・・指定したIPアドレス宛にメッセージを送る（相手に音で知らせる）

条件分岐

- 設定時刻分岐
- 重要メッセージ分岐
- 使用時間が超過分岐

- ・・・時刻による分岐
- ・・・重要なメッセージかどうかの分岐
- ・・・ソフトを起動してからの経過時間による分岐

信号待ち

- 設定時刻になるまで停止

- ・・・設定時刻になるまでプログラム停止

フォント

- 大きさ
- 色
- 画面の背景色
- 吹き出しの背景色

- ・・・メッセージの文字の大きさ
- ・・・メッセージの文字の色
- ・・・デバッグ画面の背景色
- ・・・メッセージの背景色

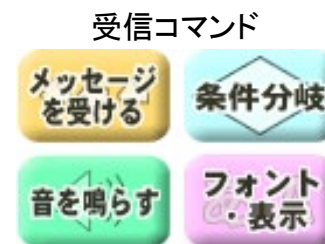
繰り返し

- 繰り返し開始・終了

機能

- パスワード
- 重要
- 確認画面表示

- ・・・パスワード設定
- ・・・重要なメッセージに設定
- ・・・送信前に確認画面を表示する



メッセージを受ける

- メッセージを受ける

- ・・・メッセージを相手から受け取る

条件分岐

- 設定時刻分岐
- 重要メッセージ分岐
- 使用時間が超過分岐
- アドレス分岐
- エラー分岐

- ・・・時刻による分岐
- ・・・重要なメッセージかどうかの分岐
- ・・・ソフトを起動してからの経過時間による分岐
- ・・・指定したIPアドレスかどうかの分岐
- ・・・メッセージがエラーかどうかの分岐

音を鳴らす

- 音を鳴らす（1～10）

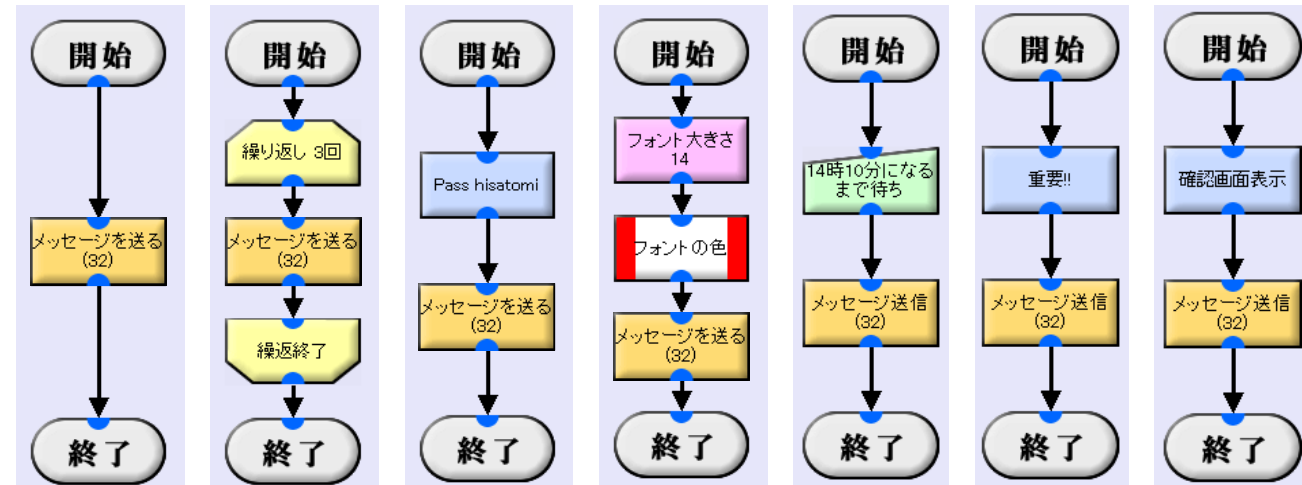
- ・・・メッセージを受信した時に音を鳴らす

フォント

- 上と同様

3人通信のプログラム例(クライアント)

送信プログラム



受信プログラム

