

# DR-11/12 組立補足説明書(基板編)

## 部品選択

電解コンデンサ C1(選択)

極性注意!



47µF-16V



100µF-16V



220µF-16V



スイッチングダイオード

極性注意!




## 部品選択

抵抗 R1(選択)



220KΩ (赤赤黄金)



470KΩ (黄紫黄金)



1MΩ (茶黒緑金)

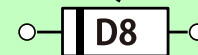

記号

抵抗 R2

R2 100KΩ (茶黒黄金)



極性注意! 整流ダイオード




電解コンデンサ

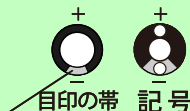
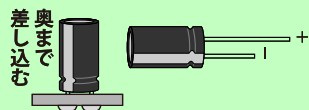
極性注意!



C2 33µF-16V



C5 33µF-16V

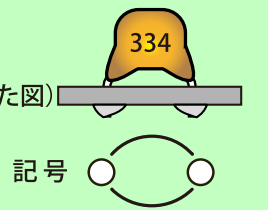


セラミックコンデンサ

C3・C4




基板  
(横から見た図)



入るところまで  
差し込む。

トランジスタ  
Q1

極性注意!



平らな面に  
型番の記載

